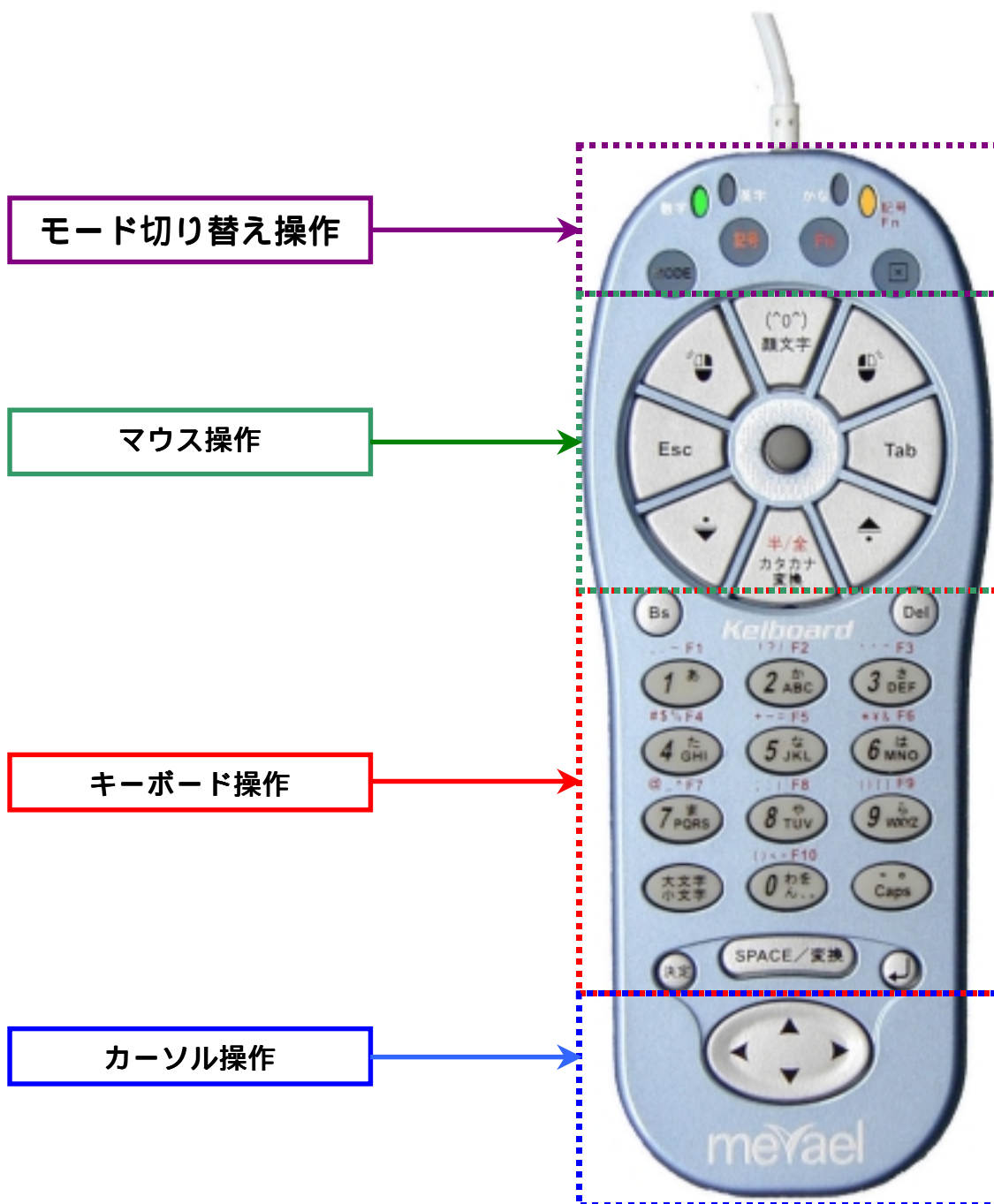


携帯電話で文字入力をされた経験のある方ならそのままの感覚で文字入力できます。また小型でマウス機能も搭載していますので片手で文字入力、マウス操作が可能です。片手で操作できるのでソファなどできつろぎながらでも使用できます。ウィンドウ操作や顔文字などの入力がボタン1つでできる便利な機能です。USBで簡単に接続できてサブキーボードとしても使用できます。

Keiboard ボタン操作説明



モード切り替え操作

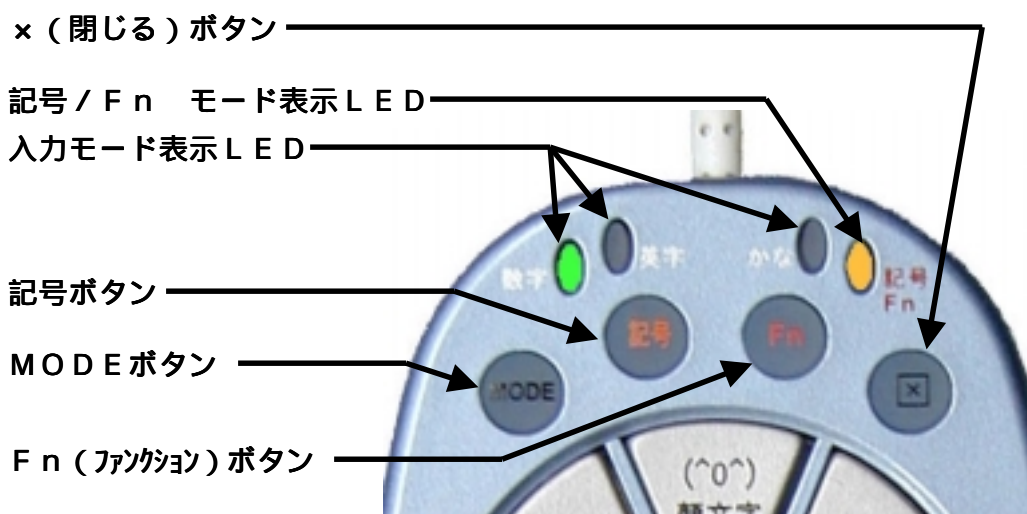


表 1

MODE ボタン	入力モードを切り替えることができます。入力モードはボタンを複数回押すと数字、英字、かな、を切り替えられ、現在の入力モードが緑色のLEDで表示されます。
記号ボタン	入力を記号に切り替えることができます。記号モード中は橙色のLEDが点灯し、本体の橙色で表示されている記号の入力を行うことができます。
Fn ボタン (ファンクションボタン)	入力をファンクションに切り替えることができます。ファンクションモード中は赤色のLEDが点灯し、本体の赤色で表示されているファンクションを入力することができます。
x ボタン (閉じるボタン)	開いているウィンドウを閉じることができます。ウィンドウが開かれていない時はWindowsを終了します。
入力モード 表示 LED	現在の入力モードのLEDが緑色で点灯します。
記号 / Fn モード 表示 LED	記号入力モード、及びファンクション入力モード時に点灯します。 記号入力モード中は橙色、ファンクション入力モード中は赤色でLEDが点灯します。

マウス操作

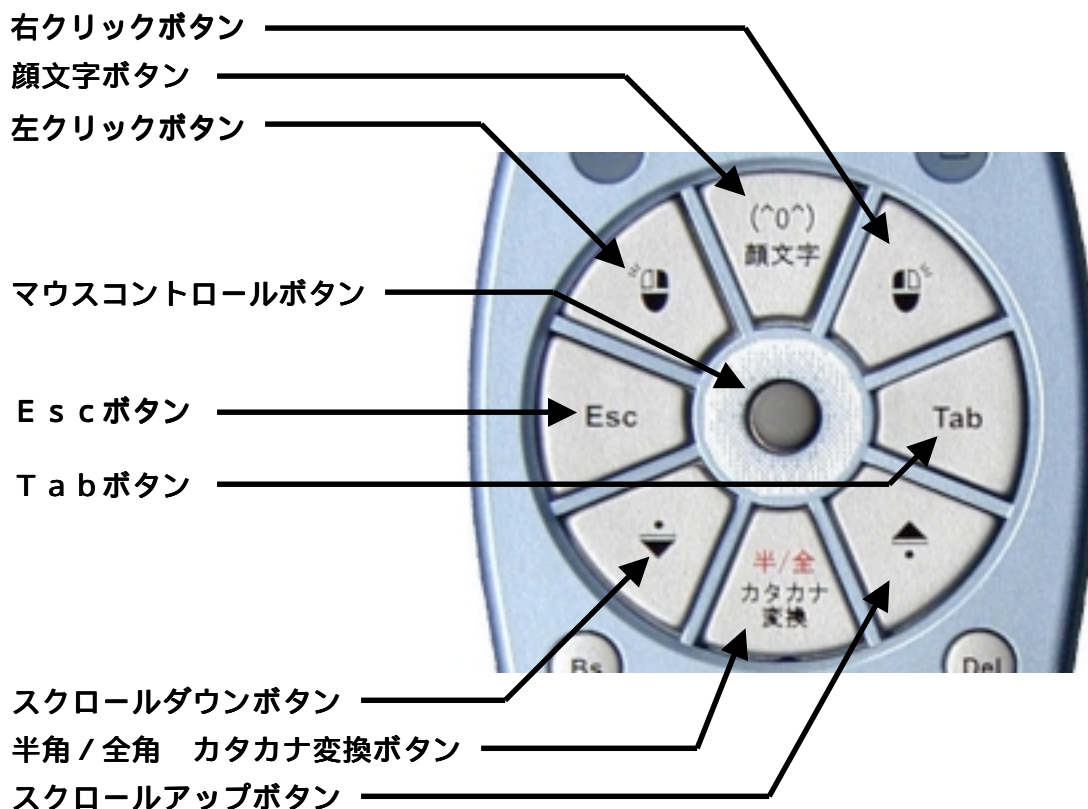


表 2

左クリックボタン	マウスの左クリックボタンです。
右クリックボタン	マウスの右クリックです。
スクロールダウンボタン	スクロールダウンボタンです。
スクロールアップボタン	スクロールアップボタンです。
マウスコントロールボタン	マウスのコントロールボタンです。 押すと左クリックの機能になります。
半角 / 全角 カタカナ変換ボタン	かな入力時に未確定の文字をカタカナに変換します。 数字入力、英字入力の際は変換しません。 Fn ボタン (赤色 LED 点灯時) 入力に押すと半角入力 / 全角入力を切り替えることができます。
顔文字ボタン	顔文字の入力を行うことができます。 複数回ボタンを押すことで 8 種類の顔文字が入力できます。
Esc ボタン	エスケープボタンです。 現在の操作を取り消して、一つ前の操作に戻るときなどに押します。
Tab ボタン	タブボタンです。 タブ位置まで入力位置が移動します。 セルの移動や、ダイアログボックスでの「項目移動」などにも使います

キーボード操作

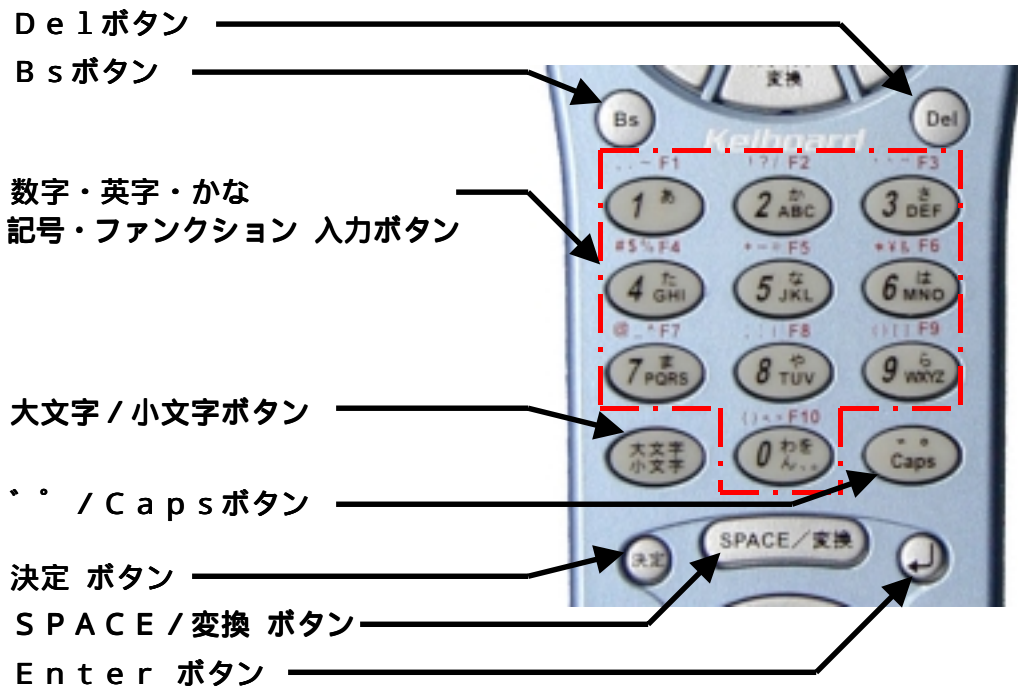


表 3

数字・英字・かな・記号 ファンクション 入力ボタン	モードボタンで切り替えられたモードの文字入力ができます。 ボタンを複数回押すと入力の文字が変わります。 入力文字の詳細は表 4 を参照してください。
決定ボタン	入力された文字を決定します。 連続して 2 秒以上同じボタンが押されなかった場合、 または違うボタンが押された場合は自動で決定されます。
SPACE / 変換ボタン	スペース(空白)の入力を行うことができます。 また、かなモード入力では漢字変換することもできます。
Enter ボタン	文章を書いているときに次の行(あるいは段落)に移ります。 またかなモード入力などでは文字変換作業の確定を行うことができます。
Del ボタン	カーソル位置のひとつ後ろ文字を削除します。
Bs ボタン	カーソル位置のひとつ前の文字を削除します。
大文字 / 小文字ボタン	英字入力モードでは入力された 1 文字の英字を大文字 / 小文字に変換します。 かな入力モードでは促音 / 拗音に変換します。 数字モードでは何も変化しません。
` ` / Caps ボタン	数字入力モードでは「00」を入力できます。 英字入力モードでは大文字入力 / 小文字入力を切り替えることができます。 かな入力モードでは濁点・半濁点の入力になります。 濁点、または半濁点の無いかな文字は変換されません。

表 4

	数字モード	1				
	英字モード					
	かなモード	あ	い	う	え	お
	記号モード	,	.	~		
	ファンクションモード	F 1				
	数字モード	2				
	英字モード	A	B	C		
	かなモード	か	き	く	け	こ
	記号モード	!	?	/		
	ファンクションモード	F 2				
	数字モード	3				
	英字モード	D	E	F		
	かなモード	さ	し	す	せ	そ
	記号モード	'	`	"		
	ファンクションモード	F 3				
	数字モード	4				
	英字モード	G	H	I		
	かなモード	た	ち	つ	て	と
	記号モード	#	\$	%		
	ファンクションモード	F 4				
	数字モード	5				
	英字モード	J	K	L		
	かなモード	な	に	ぬ	ね	の
	記号モード	+	-	=		
	ファンクションモード	F 5				
	数字モード	6				
	英字モード	M	N	O		
	かなモード	は	ひ	ふ	へ	ほ
	記号モード	*	¥	&		
	ファンクションモード	F 6				
	数字モード	7				
	英字モード	P	Q	R	S	
	かなモード	ま	み	む	め	も
	記号モード	@	_	^		
	ファンクションモード	F 7				
	数字モード	8				
	英字モード	T	U	V		
	かなモード	や	ゆ	よ		
	記号モード	;	:			
	ファンクションモード	F 8				
	数字モード	9				
	英字モード	W	X	Y	Z	
	かなモード	ら	り	る	れ	ろ
	記号モード	()	[]	
	ファンクションモード	F 9				
	数字モード	0				
	英字モード					
	かなモード	わ	を	ん	,	。
	記号モード	{	}	<	>	
	ファンクションモード	F 10				

カーソル操作

カーソルボタン



表 5

	カーソルボタン	カーソルを上下左右に移動することができます。 漢字変換などの時に漢字を選択したり、セルの選択をする時などに使用します。
--	----------------	--